



Ebook – GOLD CFD



Cuprins

Analiza fundamentală	4
Aurul – o marfă unică.....	4
Aurul – o monedă specială.....	8
Aurul, ratele de dobândă și dolarul american.....	10
Analiza tehnică	12
Tiparele de preț.....	13
Indicatori și oscilatori.....	14
Tipare de preț.....	14
Cum tranzacționezi aur?	16
Piață în creștere.....	17
Piață în scădere	19

Avertisment cu privire la riscuri

CFD-urile sunt instrumente complexe și implică un risc ridicat de a pierde rapid bani din cauza efectului de levier. **72% din conturile investitorilor de retail pierd bani atunci când tranzacționează CFD-uri cu acest furnizor.** X-Trade Brokers Dom Maklerski S.A. Ar trebui să luați în considerare dacă înțelegeți modul în care funcționează CFD-urile și dacă vă puteți permite să vă asumați riscul ridicat de a vă pierde banii.

Acest articol este furnizat cu scop strict informativ și educațional. Orice opinii, cercetări, analize, prețuri sau alte informații oferite cu titlul de comentarii generale de piață nu reprezintă sfaturi de investiții. XTB nu este răspunzător pentru nicio pierdere sau pagubă incluzând și fără limitare la, orice pierdere sau câștig care poate lua naștere direct sau indirect din utilizarea sau bazarea pe astfel de informații. Vă aducem la cunoștință că informațiile sau cercetările bazate pe date istorice nu garantează viitoare performanțe sau rezultate. CFD-urile sunt instrumente complexe și implică un risc ridicat de a pierde rapid bani din cauza efectului de levier.

Acest material este o comunicare de marketing în sensul articolului 24 alineatul (3) din Directiva 2014/65 / UE a Parlamentului European și a Consiliului din 15 mai 2014 privind piețele de instrumente financiare, și de modificare a Directivei 2002/92 / CE și a Directivei 2011 / 61 / UE (MiFID II). Comunicarea de marketing nu este o recomandare de investiții sau o recomandare de informații sau o recomandare care sugerează o strategie de investiții în sensul Regulamentului (UE) nr. 596/2014 al Parlamentului European și al Consiliului din v16 aprilie 2014 privind abuzul de piață (reglementarea abuzului de piață) și de abrogare a Directivei 2003/6 / CE a Parlamentului European și a Consiliului și a Directivelor Comisiei 2003/124 / CE, 2003/125 / CE și 2004/72 / CE și a Regulamentului delegat (UE) 2016/958 al Comisiei din 9 596/2014 al Parlamentului European și al Consiliului în ceea ce privește standardele tehnice de reglementare pentru aranjamentele tehnice pentru prezentarea obiectivă a recomandărilor de investiții sau a altor informații care sugerează strategii de investiții și pentru dezvăluirea de interese particulare sau indicații de conflicte de interese sau orice alte sfaturi, inclusiv în domeniul consultanței în materie de investiții, în sensul nr. 126/2018 privind piețele de instrumente financiare. Comunicarea de marketing este pregătită cu cea mai mare diligență, obiectivitate, prezintă faptele cunoscute autorului la data pregătirii și este lipsită de orice elemente de evaluare. Comunicarea de marketing este pregătită fără a lua în considerare nevoile clientului, situația sa financiară individuală și nu prezintă nicio strategie de investiții în niciun fel. Comunicarea de marketing nu constituie o ofertă de vânzare, oferire, abonament, invitație la cumpărare, reclamă sau promovare a oricărui instrument financiar. X-Trade Brokers Dom Maklerski SA nu este responsabilă pentru acțiunile sau omisiunile niciunui client, în special pentru achiziționarea sau cedarea instrumente, întreprinse pe baza informațiilor conținute în această comunicare de marketing. În cazul în care comunicarea de marketing conține informații despre orice rezultat cu privire la instrumentele financiare indicate în acestea, acestea nu constituie nicio garanție sau prognoză cu privire la rezultatele viitoare.

Aurul ca instrument financiar este unic în lume. Metalul prețios are atât rol de marfă, cât și de monedă, oferindu-le traderilor oportunități multiple, însă largă sa utilizare implică și o gamă variată de factori care i-ar putea influența în mod semnificativ prețul. Aceste informații nu sunt noi; rolul aurului în lume depășește barierele teritoriale, culturale și temporale. Istoria aurului este la fel de prețioasă precum metalul în sine. Aurul este valoros datorită naturii sale fizice limitate și finite.

În lumea mărfurilor, aurul pare să atragă cel mai mult atenția. Multe dintre mărfurile existente se pot tranzacționa pe bursele futures din întreaga lume. S-au creat contracte futures pentru aproape orice tip de marfă, de la porci, la suc de portocale concentrat, ovăz, vite sau bumbac. Cu toate acestea, dacă ar fi să facem un sondaj de opinie, am observa că majoritatea traderilor preferă petrolul și aurul. De fapt, chiar și administratorii de portofolii mai conservatori și consultanții de investiții, le recomandă deseori clienților lor ca 5-10% din portofoliile totale de investiții să fie menținute în aur.

Dar ce face ca aurul să fie atât de special? Ce anume atrage traderii și face ca aurul să fie una dintre cele mai tranzacționate mărfuri din lume? Vei afla astfel de informații din acest e-book.

Analiza fundamentală

Analiza fundamentală aplicată aurului poate fi împărțită în două categorii – analiza fundamentală pentru aur ca marfă și analiza fundamentală pentru aur ca monedă. Ne vom concentra pe ambele categorii.

Aurul – o marfă unică

O marfă reprezintă de obicei o resursă naturală care poate fi procesată și vândută. Putem enumera bunurile agricole, metalele, produsele energetice, mineralele și multe altele.

Este important de notat faptul că vânzarea și achiziția de mărfuri este de obicei efectuată prin intermediul contractelor futures standardizate, care se tranzacționează pe multiple

burse. Asta înseamnă că atunci când cumperi aur, nu trebuie să îl depozitezi în seif. Este suficient să cumperi sau să vinzi un contract futures. Cea mai cunoscută, și în același timp cea mai veche bursă de mărfuri din lume, este Chicago Board of Trade [CBOT], unde un trader poate accesa contracte futures care au suport pe mărfuri agricole de bază precum grâul, porumbul, ovăzul, orezul, soia și multe altele. Cu toate acestea, faptul că tranzacționarea mărfurilor se face prin contracte futures, are propriile implicații. Acest tip de contract permite cumpărarea sau vânzarea mărfurilor fără nevoia de a le depozita, oferindu-le astfel posibilitatea și speculatorilor să participe la această piață.

Putem împărți traderii în două categorii: "investitorii reali" și speculatorii. Prima categorie este alcătuită din producători și din persoanele care cumpără mărfuri fizice, folosind contractele futures pentru a se acoperi împotriva riscurilor, acesta fiind și scopul inițial pentru care acestea au fost create. Traderii din această categorie sunt cei care livrează sau care primesc mărfurile fizice atunci când contractele futures expiră. A doua categorie de traderi este reprezentată de speculatori. Aceștia tranzacționează pe piața mărfurilor cu scopul de a profita de mișcările prețurilor și nu au intenția de a participa la procesul de livrare a mărfurilor atunci când contractele futures expiră. Acest lucru poate avea implicații serioase pentru evoluția prețului. Revenind la petrol, prețurile au scăzut semnificativ în primul trimestru al anului 2016. Această scădere poate fi tradusă prin factori fundamentali, însă în mare parte, scăderea a fost alimentată de speculatorii care se așteptau ca prețurile să scadă la 10 dolari pe baril. Dacă ești un trader de mărfuri, atunci ar trebui să iei în considerare aceste aspecte.

La baza analizei fundamentale stă cererea și oferta, o ecuație simplă. Cu toate acestea, lucrurile se complică atunci când încerci să anticipezi evoluția viitoare a prețurilor. Mărfurile se tranzacționează în funcție de sezon; uneori oferta este redusă, iar prețurile cresc. Pe de altă parte, există și perioade când oferta este abundentă, iar prețurile scad. Mișcările prețurilor mărfurilor pot fi împărțite, cu ajutorul analizei fundamentale, în două categorii:

1. Dacă cererea este mai mică decât oferta, atunci prețurile ar trebui să scadă
2. Dacă cererea este mai mare decât oferta, atunci prețurile ar trebui să crească

Regulile acestea se confirmă de obicei, însă pot exista și excepții de la aceste situații. Piețele financiare pot părea complicate uneori, având în vedere multitudinea de factori care influențează prețurile, în mod special pe cele ale mărfurilor.

Cum s-a menționat și mai sus, modificările în structura ofertei pot avea un impact serios asupra pieței mărfurilor. Oferta pentru o anumită marfă este alcătuită din cantitatea din produsul respectiv care rămâne din producția din anul anterior și cantitatea care este produsă în anul curent. De exemplu, oferta actuală de petrol include cantitatea de barili extrasă din pământ și producția care a rămas de anul anterior. Cu cât această ofertă este mai mare (și cu o cerere stabilă), cu atât prețurile ar trebui să fie mai scăzute.

Oferta poate fi influențată de mulți factori precum vremea, grevele de producție, dezastrele naturale și tehnologia.



Cererea este cea de-a doua perspectivă. Reprezintă cantitatea dintr-un anumit produs consumată (cumpărată) la un anumit preț. În general, cererea va crește când prețul unui produs se depreciază. Pe de altă parte, cererea va scădea pe măsură ce prețul produsului crește. Pentru a anticipa evoluția cererii este necesar să cunoaștem factorii care o influențează. Înainte de toate, trebuie să știm pentru ce este folosit aurul. Probabil că nu vei fi surprins să auzi că bijuteriile reprezintă o mare parte din cerere. Însă, știi că și stomatologia reprezintă o parte semnificativă din piața aurului?

Iată câteva dintre întrebuințările aurului:

- **Stomatologia:** Aurul rezistă coroziunii, motiv pentru care este foarte folosit în stomatologie. Acesta este aliat cu alte metale precum argintul, cuprul și platina, pentru producerea implanturilor dentare.

- **Electronice:** Întrucât este un bun conductor de electricitate, aurul este un metal des folosit în producția de electronice. Este folosit ca semiconductor în circuite și panouri integrate în producția de electronice, de la telefoane mobile și televizoare, la rachete.

- **Bijuterii:** De când a fost descoperit, cu mii de ani în urmă, aurul a fost folosit pentru producerea de ornamente și bijuterii. Cunoscutul rege egiptean Tutankhamun a îndrăgit atât de mult acest metal, încât sarcofagul său a fost construit în întregime din aur. Astăzi, producția de bijuterii reprezintă sectorul cu cea mai importantă cerere de aur din lume, fiind responsabil pentru mai mult de 70% din consumul total.

- **Monetar:** Multe bănci centrale păstrează aur ca rezerve. În plus, aurul este una dintre singurele mărfuri păstrate în formă fizică de către investitori, în scopuri investiționale. O altă utilizare de tip monetar a aurului, pe lângă rezervele băncilor centrale și portofoliile investitorilor, o reprezintă producția de monede. În țări precum Canada sau Africa de Sud, unele monede de aur sunt acceptate ca mijloc de plată.

După cum observi, sunt mulți factori care influențează cererea pentru aur. Totuși, trebuie să reții că prețul aurului, în calitate de marfă, reacționează atât la cerere, cât și la ofertă. Este bine să urmărești rapoartele despre producția de aur și să analizezi posibilele influențe asupra cererii, ca urmare a creșterilor înregistrate în sectorul de retail și în sectorul industrial.

Aurul – o monedă specială

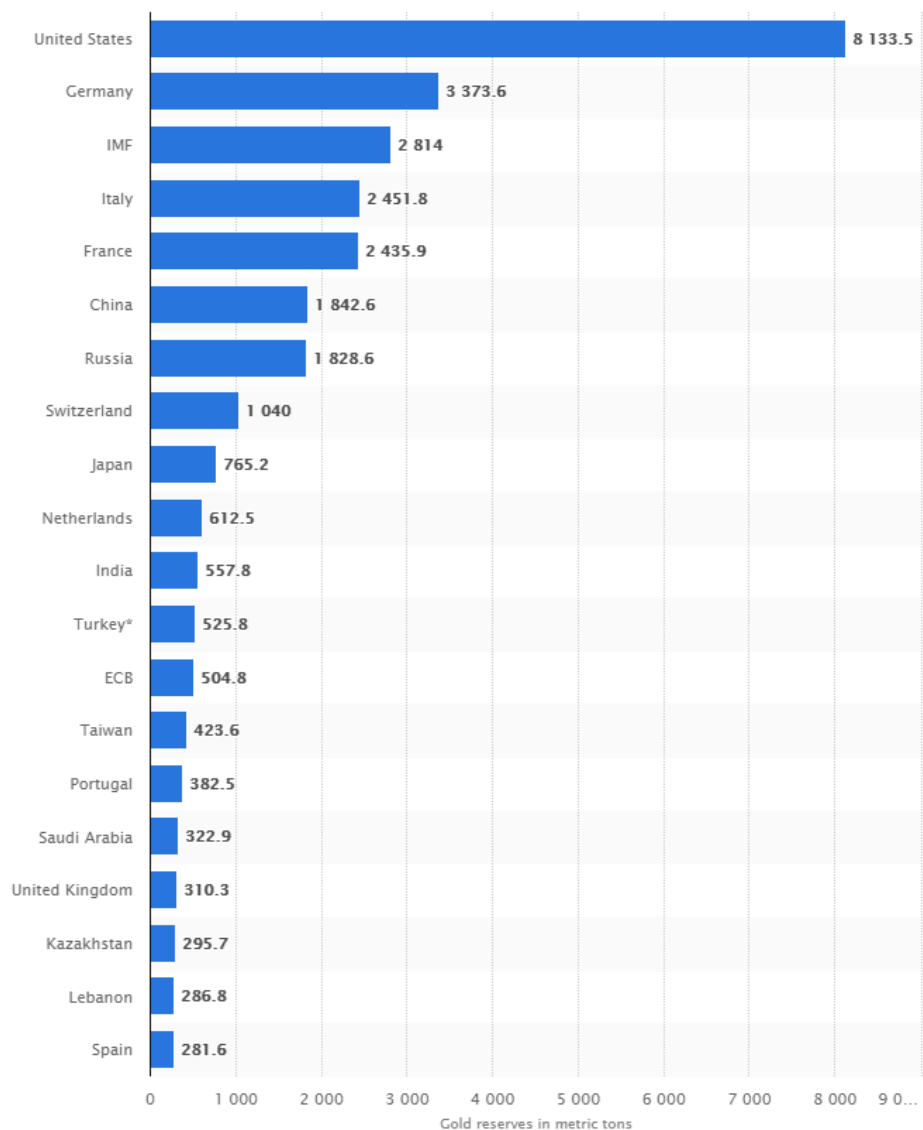
Aurul obișnuia să fie bătut și folosit ca monedă. În prezent, mulți investitori din întreaga lume îl preferă în detrimentul altor active de investiții.

40% din producția de aur din fiecare an ajunge în rezervele sau în depozitele investitorilor sau a guvernelor din întreaga lume. Când cererea din partea sectorului de investiții este ridicată, atunci prețul tinde să crească. Țările dețin peste 30% din aurul produs vreodată în istoria lumii, ca parte a rezervelor lor valutare. Dar de ce oare este aurul folosit ca monedă de rezervă?

Aurul a fost utilizat la scară largă în întreaga lume ca monedă pentru schimburi indirecte mai eficiente (versus barter) sau pentru a stoca bogățiile în tezaure. Atunci când este folosit pentru schimburi, monetăriile produc monede standardizate din aur, lingouri și alte unități de o greutate și o puritate fixă.

După cel de-al Doilea Război Mondial, aurul a fost înlocuit cu un sistem de valute nominale convertibile, raportate la cursuri de schimb fixe, urmând sistemul Bretton-Woods. Standardul aur și convertibilitatea directă a monedelor în aur au fost abandonate treptat de guvernele lumii, începând cu Statele Unite, care din anul 1971 au suspendat convertibilitatea dolarului în aur. Moneda fiat (standard) ocupa majoritatea rolurilor monetare. Elveția a fost ultima țară care și-a legat valoarea monedei de aur; 40% din valoarea monedei era acoperită în aur, până când Elveția s-a alăturat Fondului Monetar Internațional în anul 1999.

Băncile centrale încă mai păstrează o parte din rezerve în aur sub diferite forme, iar burse precum London Bullion Market Association încă autorizează tranzacții denumite în aur, inclusiv contracte futures cu livrare. Astăzi, producția minieră de aur este în scădere.



Rezervele de aur ale țărilor cu cele mai mari depozite, în noiembrie 2017. Sursă: Statista.com

Te rugăm să reții că datele prezentate se referă la performanța din trecut și nu sunt indicatori de încredere ai performanței viitoare.

Odată cu dezvoltarea rapidă a economiilor în secolul 20 și creșterea numărului de tranzacții cu valută, rezervele de aur ale lumii și piața de tranzacționare a aurului ocupă doar o mică porțiune din piețele financiare, iar ratele de schimb fixe, raportate la aur, au fost înlocuite de prețuri variabile pentru aur și contracte futures care au la bază aur. Deși stocul de aur crește cu doar 1% sau 2% pe an, o parte foarte mică din acest metal este utilizată într-un mod irecuperabil. Depozitele de aur deja minate ar putea satisface, pentru următoarele decenii, producția din sectorul industrial și sectorul artizanal, la prețurile curente. Cu toate acestea, ca trader, este important să urmărești evoluția rezervelor globale de aur întrucât acestea au un impact important asupra prețurilor. De exemplu, dacă o țară ar decide să-și lichideze rezervele, oferta de aur ar crește, ducând astfel la scăderea prețurilor.

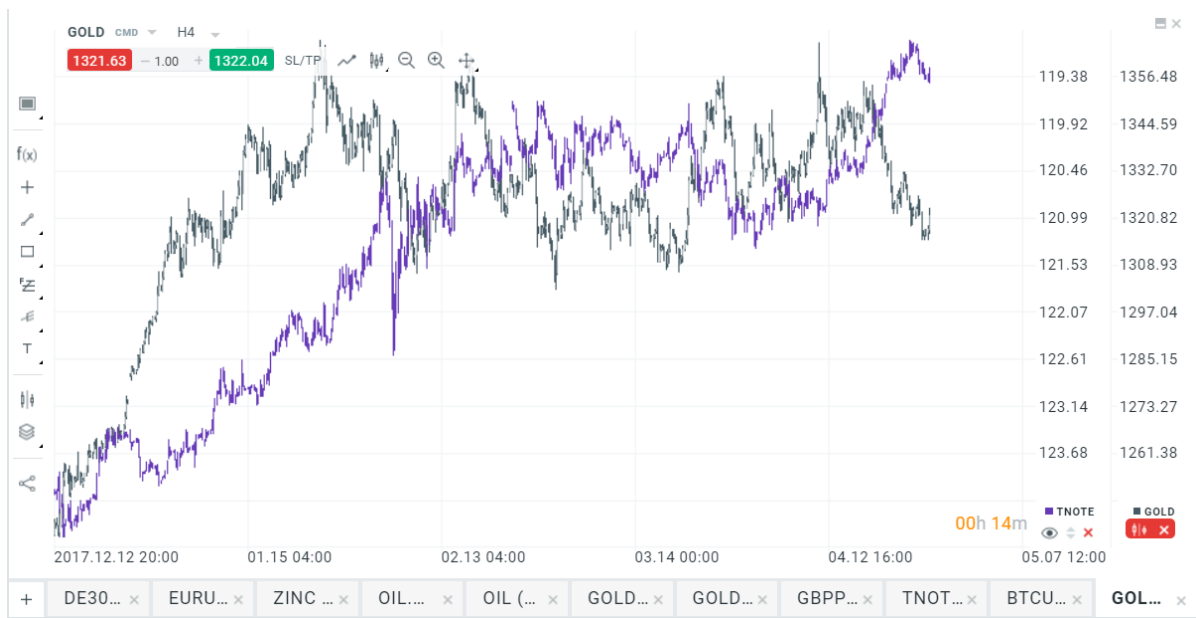
Aurul, ratele de dobândă și dolarul american

Prețul aurului este puternic corelat cu riscul perceput la nivelul piețelor, cu ratele de dobândă și cu dolarul american. Există multe motive pentru care aceste instrumente se comportă astfel. Să vedem care sunt acestea:

1. **Aurul este un activ.** Acesta are o valoare intrinsecă. Totuși, această valoare poate fluctua în timp - uneori într-un mod volatil. Ca regulă, atunci când valoarea dolarului crește în raport cu alte monede din lume, prețul aurului, cotate în dolari, tinde să scadă. Pe măsură ce prețul oricărei mărfi crește, există tendința să fie mai puțini cumpărători, sau, cu alte cuvinte, cererea scade. În sens invers, pe măsură ce dolarul american scade, aurul tinde să se aprecieze, devenind mai ieftin în alte valute. Cererea tinde să crească la prețuri mai mici.
2. **Aurul are toate caracteristicile.** Deși corelația dintre valoarea dolarului american și aur este importantă, dolarul nu este singurul factor care influențează prețul metalului prețios. Ratele de dobândă sunt un alt factor care influențează prețul

aurului. În graficul de mai jos putem observa o corelație inversă între aur și T-Notes (CFD cu suport pe obligațiunile guvernamentale US pe 10 ani). Corelația inversă este explicată prin următorul raționament: cu cât mai scumpe sunt obligațiunile, cu atât mai mic este randamentul. Cu cât randamentul este mai mic, cu atât aurul este mai scump. Atât este de simplu.

Desigur, **corelația poate fi afectată** din când în când, însă regula generală spune: cu cât randamentul este mai mare, cu atât aurul este mai ieftin.



Sursă: xStation5

Te rugăm să reții că datele prezentate fac referire la performanța trecută și nu reprezintă un indicator al performanței viitoare.

Aurul în sine nu generează dobândă; totuși, concurează cu active purtătoare de dobândă în ceea ce privește cererea. Atunci când ratele de dobândă cresc, prețul aurului tinde să scadă deoarece costă mai mult să deții metalul - cu alte cuvinte, alte active au o influență mai mare asupra cererii datorită componentei de dobândă.

3. **Aurul este un activ plurivalent.** În general, prețul aurului este adesea sensibil la valoarea monedelor fiat (imprimare). În perioadele de stres sau marcate de conflicte geopolitice, prețul metalului prețios tinde să crească pe măsură ce încrederea în guverne scade. În perioade de liniște, prețul aurului tinde să se deprecieze. Fiind cel mai vechi și mai depozitat activ de refugiu din lume, aurul este un important barometru în termeni de economie globală și de bunăstare politică. Așadar, prețul aurului poate crește sau scădea în funcție de mai mulți factori.

Faptul că dolarul american este un etalon pentru tranzacționarea aurului în lume, ne duce la corelația specială pe care o are acesta cu metalul. Zi de zi variația prețului dolarului american influențează prețul aurului. Așadar, dacă vrei să tranzacționezi aur, ar fi bine să urmărești cu atenție graficul USD, întrucât poate fi unul dintre cei mai importanți factori de influență asupra prețului aurului.

Analiza tehnică

În timp ce analiza fundamentală se concentrează pe informațiile economice ale unei companii, mărfi sau monede, analiza tehnică se concentrează doar pe grafic pentru a estima posibilele mișcări de preț din viitor. Analiza tehnică este una dintre cele mai cunoscute metode folosite astăzi de traderi pentru a identifica oportunități de tranzacționare, bazându-se pe trei principii:

1. Prețul include deja toate informațiile
2. Prețurile se mișcă în trenduri
3. Istoria se repetă

Analiza tehnică este practica previzionării unei potențiale mișcări viitoare a prețului, bazată pe examinarea mișcărilor din trecut. Din perspectiva analiștilor tehnici, dacă prețul aurului a fost în creștere recent, atunci există probabilitatea ca avansul să continue și în viitor, deoarece trendul este unul ascendent. Există tehnici diferite de identificare a trendurilor, însă, la fel ca în previzionarea meteo, rezultatele analizei tehnice nu acoperă toate posibilitățile. În schimb, analiza tehnică poate ajuta investitorii să anticipeze ce este probabil să se întâmple cu prețurile în timp.

Tiparele de preț

Analiștii tehnici sunt în căutarea tiparelor repetitive de preț care pot anunța continuarea sau inversarea trendului. Sunt instrumente foarte importante utilizate în analiza tehnică. Tiparele de preț ne pot ajuta în identificarea punctelor de inversare precum și în evaluarea puterii unei anumite mișcări de preț. Tiparele de preț sunt împărțite în două grupuri:

- Tipare de inversare a trendului
- Tipare de continuare a trendului

Poți căuta tipare de preț pe anumite intervale de timp, în funcție de strategia ta. Totuși, trebuie să reții că tiparele care se formează pe perioade de timp mai lungi sunt mai sigure decât cele observate pe perioade de timp mai scurte. Poți citi mai multe despre tiparele de preț în secțiunea educațională de pe site-ul nostru.

Indicatori și oscilatori

Indicatorii și oscilatorii sunt instrumente care te ajută să identifici trendul predominant și sentimentul pieței, fiind folosite de asemenea pentru a determina punctele de inversare a direcției pieței, precum și punctele de intrare și de ieșire din tranzacții. În continuare, vom trece în revistă cei mai cunoscuți și utilizați indicatori și oscilatori:

Unii dintre cei mai populari indicatori sunt:

- Mediile mobile: SMA/EMA
- Bollinger bands (Benzile Bollinger)

Unii dintre cei mai populari oscilatori sunt:

- MACD
- RSI

Indicatorii tehnici și oscilatorii pot fi instrumente utile în trading. Ei pot ajuta la identificarea momentului de deschidere a unei tranzacții și a posibilei direcții de evoluție a pieței. Totuși, merită reținut că se bazează pe date din trecut și nu din viitor. Asta înseamnă că uneori pot transmite semnale false din care pot rezulta pierderi. De aceea, un trader înțelept nu trebuie să se încreadă mereu în aceste instrumente luate ca atare, ci trebuie să le folosească ca pe o confirmare sau ca pe o infirmare a unui semnal. Ele în sine, luate individual, nu pot constitui o strategie de tranzacționare, ci pot fi incluse ca o parte a unui astfel de mecanism sau a unei strategii. Poți găsi exemple de indicatori și oscilatori în secțiunea noastră educațională.

Tipare de preț

Traderii din întreaga lume încearcă în mod constant să identifice trendurile piețelor și starea acestora: bullish sau bearish, dacă ceilalți traderi marchează profiturile sau dacă își majorează pozițiile. Mici indicii sunt căutate pe grafic și sunt interpretate în moduri diferite prin tehnici individuale de analiză tehnică. În timp ce unii traderi se concentrează

pe graficele de tip linie, alții preferă să tranzacționeze cu lumânări japoneze. Deși tiparele clasice pot fi folosite în ambele cazuri, lumânările pot oferi semnale tehnice adiționale. Datorită construcției acestora și a informațiilor de preț conținute în construcția lumânărilor, pot fi recunoscute și identificate câteva tipare interesante.

În general, formațiunile de lumânări sunt împărțite în două categorii: formațiuni de lumânări care indică inversarea trendului și formațiuni de lumânări care indică continuarea trendului. Pe graficul de mai jos se poate observa un "pinbar", exemplu de tipar de inversare.



Sursă: xStation5

Deși datează din Japonia medievală, locul apariției lor, formațiunile de lumânări au devenit din ce în ce mai populare în epoca modernă deoarece oferă semnale mai precise de tranzacționare. Sunt instrumente importante în analiza tehnică și în înțelegerea emoțiilor pieței. Datorită acestora, putem identifica mai ușor potențialele puncte de inversare a pieței, și de aceea, adesea ele reprezintă unele dintre cele mai importante elemente ale strategiei unui trader tehnic. În secțiunea noastră educațională vei găsi un articol detaliat, dedicat formațiunilor de lumânări.

Cum tranzacționezi aur?

În platforma xStation5 vei găsi un instrument de tip CFD cu suport pe aur (GOLD). Să vedem însă în detaliu ce anume sunt CFD-urile.

Un contract pentru diferență (CFD) creează, după cum sugerează numele, un contract între două părți privind mișcarea prețului unui instrument financiar.

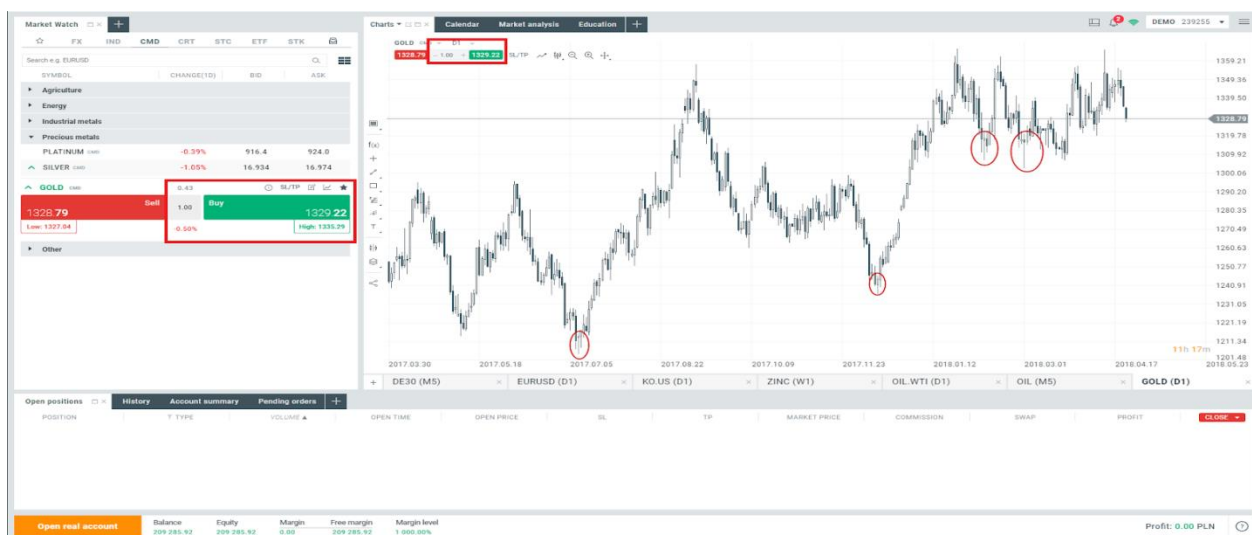
Există mai multe caracteristici cheie ale CFD-urilor, care fac din acestea un instrument financiar unic și interesant:

- CFD-urile sunt produse derivate
- CFD-urile sunt produse cu levier
- Poți profita sau pierde atât în situația în care prețurile scad, cât și în situația în care prețurile cresc
- Oferim contracte pentru diferență pe mai mult de 1500 de piețe globale, inclusiv Indici, Acțiuni, Perechi Valutare, Monede Virtuale și ETF-uri.

Asta înseamnă că nu deții activul de bază, ci pur și simplu speculezi mișcările prețului. Poți tranzacționa CFD-uri cu o depunere inițială relativ mică (datorită levierului) și le poți tranzacționa chiar și după finalul programului de tranzacționare pe anumite burse. Posibilitatea de a intra long (pe cumpărare) sau short (pe vânzare) și levierul, fac ca aceste instrumente financiare să fie printre cele mai căutate și flexibile moduri de a tranzacționa mișcările prețurilor pe termen scurt. Cum poți face asta?

Piață în creștere

Dacă estimezi că prețul GOLD CFD va crește, poți deschide o tranzacție long, sau de cumpărare, iar dacă ai estimat corect, poți profita în urma creșterii de preț. Cum faci asta? Este foarte simplu. Există două moduri de a face acest lucru. Dă click pe butonul verde BUY din partea stângă sus a graficului sau găsește instrumentul în fereastra Market Watch. Apoi dă click pe instrument și, din nou, pe butonul verde de sub denumirea instrumentului (vezi imaginea de mai jos).



Sursă: xStation5

Apoi setează detaliile tranzacției tale: volum, stop loss și take profit. După deschiderea tranzacției, regula este simplă: profitul tău va crește atunci când prețul contractului ales, GOLD CFD, crește, iar pierderea ta crește atunci când prețul scade, sau atunci când prețul evoluează contrar estimărilor tale.

GOLD
CMD
i
✕

Expiration: 365 days

Instant execution
Pending order

Volume	Contract value	USD	Margin	PLN
1.00	132 903.00	▲▼	4 557.00	▲▼

Spread 150.84 PLN (0.44 pips)	Commission 0.00 PLN (0.0000%)	Pip value 342.81 PLN	Daily Swap Sell: 3.97 PLN Buy: -40.18 PLN
--	--	--------------------------------	--

Stop loss

1328.79
▲▼

price

Take profit

1329.23
▲▼

Sell Buy

▲▼
pips

▲▼

Adjust SL/TP price

Adjust volume

▲▼
PLN

▲▼

▲▼
%

▲▼

Trailing Stop

▲▼

1328.79 Sell

Buy 1329.23

Sursă: xStation5

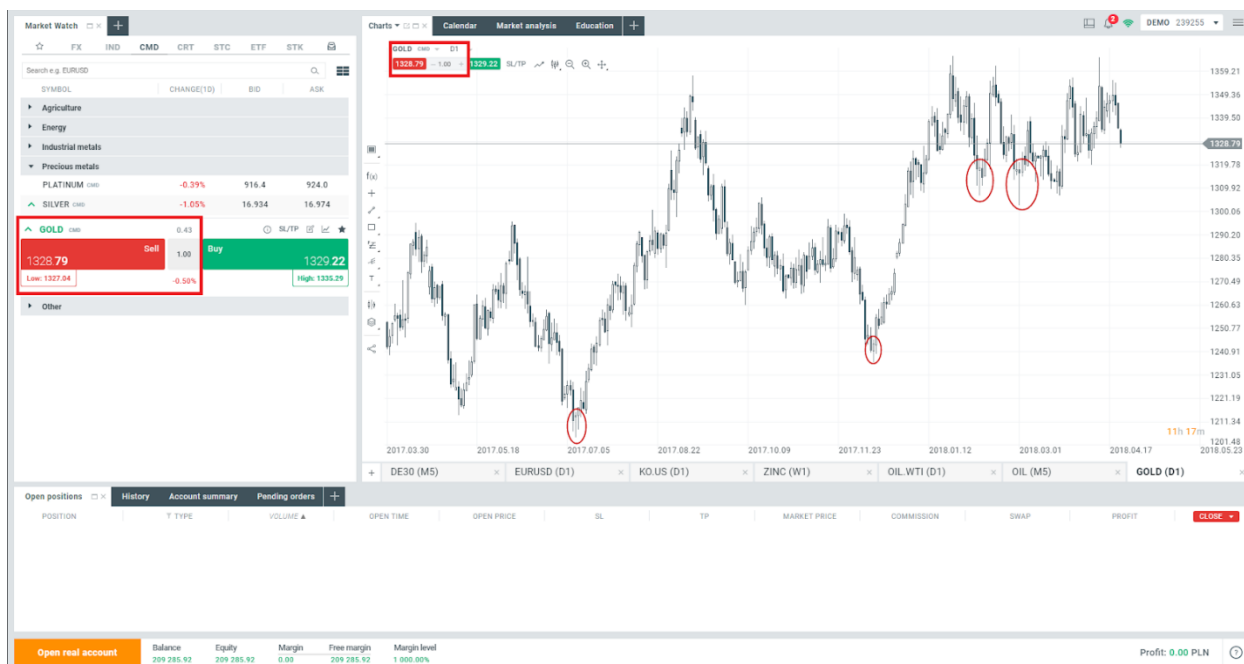
Piață în scădere

Dacă estimezi că prețul GOLD CFD va scădea, poți deschide o tranzacție short, sau de vânzare, și poți profita din scăderile de preț. Desigur, dacă piața nu se va mișca în direcția estimată de tine, vei înregistra o pierdere. Ce înseamnă să profiți atunci când prețul este în scădere? Privește graficul de mai jos. Este un exemplu de tranzacție short pe GOLD CFD. Poți vedea că tranzacția a fost deschisă la prețul de 1328.79 USD. Dacă piața va merge în direcția stop loss-ului setat la 1340 USD, poziția va fi închisă automat cu o pierdere de 11.21. Pe de altă parte, dacă piața scade către nivelul de 1310 USD, poziția va fi închisă cu un profit de 18.79. Poți vedea că ideea unei astfel de tranzacții este destul de simplă și funcționează aproape la fel ca o tranzacție de cumpărare pentru același instrument CFD. Singura diferență este că tranzacția short îți va genera un profit atunci când piața scade și o pierdere atunci când piața crește.



Sursă: xStation5

Cum deschizi o tranzacție short pe GOLD CFD? Există două moduri de a face asta. Dă click pe butonul roșu din partea stângă sus a graficului sau găsește instrumentul în fereastra MarketWatch. Apoi click pe instrument și, din nou, pe butonul roșu de sub denumirea instrumentului (vezi imaginea de mai jos). Apoi, setează detaliile tranzacției tale: volum, stop loss și take profit. După deschiderea tranzacției, regula este simplă: profitul tău va crește atunci când prețul contractului ales, GOLD CFD, scade, iar pierderea ta crește atunci când prețul crește.



Sursă: xStation5

Așadar, dacă consideri, spre exemplu că GOLD CFD va pierde în valoare, vei intra short pe GOLD CFD, iar profitul tău va crește odată cu orice scădere de preț sub nivelul de deschidere al tranzacției tale. Totuși, dacă prețul GOLD CFD va crește, vei suferi o pierdere la fiecare creștere de preț. Cât de mare va fi profitul sau pierderea ta depinde de volumul poziției (în loturi) și de magnitudinea mișcării de preț a instrumentului.

GOLD CMD ✕

Expiration: 365 days

Instant execution

Pending order

Volume	Contract value	USD	Margin	PLN
1.00	132 903.00		4 557.00	

Spread 150.84 PLN (0.44 pips)	Commission 0.00 PLN (0.0000%)	Pip value 342.81 PLN	Daily Swap Sell: 3.97 PLN Buy: -40.18 PLN
--	--	--------------------------------	--

Stop loss

1328.79 price

Take profit

1329.23

Sell Buy

Adjust SL/TP price

PLN

%

Adjust volume

Trailing Stop

1328.79

Sell

Buy

1329.23

Sursă: xStation5

Avertisment cu privire la riscuri

*CFD-urile sunt instrumente complexe și implică un risc ridicat de a pierde rapid bani din cauza efectului de levier. **72% din conturile investitorilor de retail pierd bani atunci când tranzacționează CFD-uri cu acest furnizor.** X-Trade Brokers Dom Maklerski S.A. Ar trebui să luați în considerare dacă înțelegeți modul în care funcționează CFD-urile și dacă vă puteți permite să vă asumați riscul ridicat de a vă pierde banii.*

Acest articol este furnizat cu scop strict informativ și educațional. Orice opinii, cercetări, analize, prețuri sau alte informații oferite cu titlul de comentarii generale de piață nu reprezintă sfaturi de investiții. XTB nu este răspunzător pentru nicio pierdere sau pagubă incluzând și fără limitare la, orice pierdere sau câștig care poate lua naștere direct sau indirect din utilizarea sau bazarea pe astfel de informații. Vă aducem la cunoștință că informațiile sau cercetările bazate pe date istorice nu garantează viitoare performanțe sau rezultate. CFD-urile sunt instrumente complexe și implică un risc ridicat de a pierde rapid bani din cauza efectului de levier.

Acest material este o comunicare de marketing în sensul articolului 24 alineatul (3) din Directiva 2014/65 / UE a Parlamentului European și a Consiliului din 15 mai 2014 privind piețele de instrumente financiare, și de modificare a Directivei 2002/92 / CE și a Directivei 2011 / 61 / UE (MiFID II). Comunicarea de marketing nu este o recomandare de investiții sau o recomandare de informații sau o recomandare care sugerează o strategie de investiții în sensul Regulamentului (UE) nr. 596/2014 al Parlamentului European și al Consiliului din v16 aprilie 2014 privind abuzul de piață (reglementarea abuzului de piață) și de abrogare a Directivei 2003/6 / CE a Parlamentului European și a Consiliului și a Directivelor Comisiei 2003/124 / CE, 2003/125 / CE și 2004/72 / CE și a Regulamentului delegat (UE) 2016/958 al Comisiei din 9 596/2014 al Parlamentului European și al Consiliului în ceea ce privește standardele tehnice de reglementare pentru aranjamentele tehnice pentru prezentarea obiectivă a recomandărilor de investiții sau a altor informații care sugerează strategii de investiții și pentru dezvăluirea de interese particulare sau indicații de conflicte de interese sau orice alte sfaturi, inclusiv în domeniul consultanței în materie de investiții, în sensul nr. 126/2018 privind piețele de instrumente financiare. Comunicarea de marketing este pregătită cu cea mai mare diligență, obiectivitate, prezintă faptele cunoscute autorului la data pregătirii și este lipsită de orice elemente de evaluare. Comunicarea de marketing este pregătită fără a lua în considerare nevoile clientului, situația sa financiară individuală și nu prezintă nicio strategie de investiții în niciun fel. Comunicarea de marketing nu constituie o ofertă de vânzare, oferire, abonament, invitație la cumpărare, reclamă sau promovare a oricărui instrument financiar. X-Trade Brokers Dom Maklerski SA nu este responsabilă pentru acțiunile sau omisiunile niciunui client, în special pentru achiziționarea sau cedarea instrumente, întreprinse pe baza informațiilor conținute în această comunicare de marketing. În cazul în care comunicarea de marketing conține informații despre orice rezultat cu privire la instrumentele financiare indicate în acestea, acestea nu constituie nicio garanție sau prognoză cu privire la rezultatele viitoare.